

ハイゼット カーゴ(H19. 12~H27. 4)

- ◆取付適合情報
- ◆車両側車速・パーキング・リバース信号接続情報

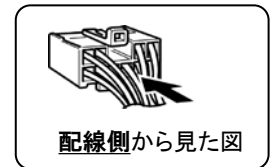
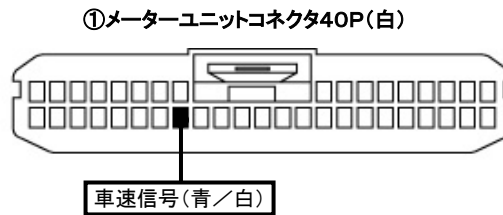
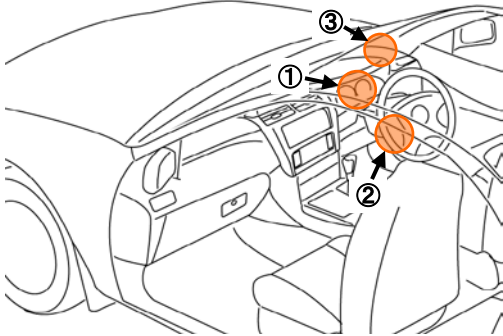
◆取付適合情報

年式	型式	タイプ	取付位置	2DIN			2DINワイド			車両コネクタ	
				取付可否	取付キット	変換コード	取付可否	取付キット	変換コード		
H19. 12 5 H27. 4	S321V S331V	1DINオーディオ 装備タイプ	上段	◎2, 3	不要	KW-218T	取付可否	取付キット	変換コード	DA-01	
			下段								
		スピーカー内蔵 1DINラジオ 装備タイプ	上段								◎2, 3
			下段								
注1 注4 注5, 6											

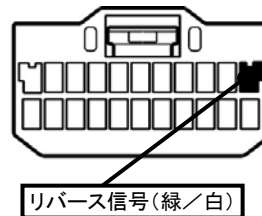
注記
 1. メーカーオプションのナビ、オーディオ装備車は未調査です。
 2. オーディオパネル開口がDINサイズより少し大きいため、隙間ができます。
 3. Aピラーカバー非装備車は市販のクランプ等を使用してフィルムアンテナコード等を車両に固定して配線してください。
 4. スピーカー内蔵型AM/FMラジオ装備タイプに取付ける際は、純正スピーカーの取付けが必要です。
 5. KW-218Tは車両コネクタとダイレクト接続が可能です。
 ナビ本体に付属の電源コードを使用する場合はKW-1128を使用してください。
 6. KW-218Tと同梱のステアリングリモコン用変換ハーネス(20P-28P)は使用しません。

◆車両側車速・パーキング・リバース信号の接続

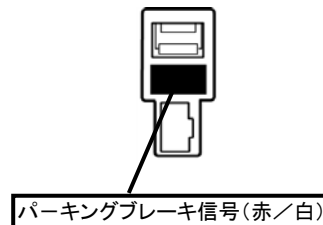
- ①位置: メーターユニット裏
- ②位置: 運転席側ロフパネル奥のヒューズボックス内
- ③位置: インパネ右側ブレーキリザーバタンク前



②ヒューズボックス内コネクタ22P(青)



③ブレーキリザーバタンク前コネクタ2P(白)



・車両の(線色)は変更される場合がありますので参考情報としてください。