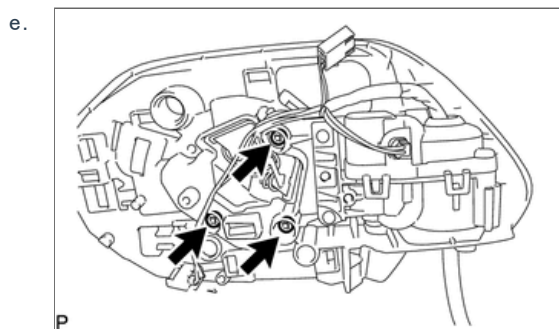


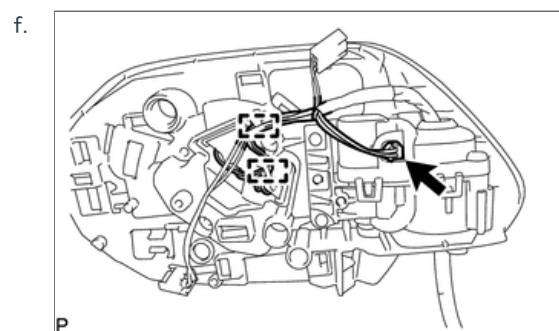
トルクスsocketレンチT25を使用して、トルクススクリュー3本をはずし、ベースを取りはずす。

注意：

取りはずしたトルクススクリューは、必ず新品に交換する。

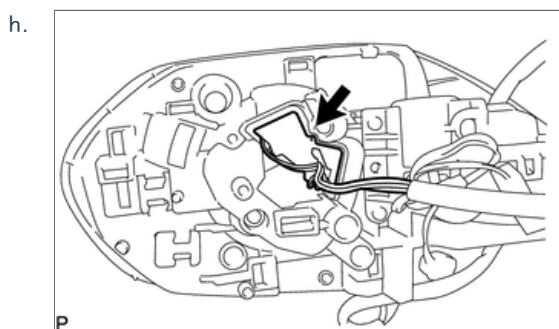


スクリュー3本を取りはずす。



コネクターを切り離す。

g. クランプのかん合2箇所をはずす。



コネクターを切り離し、ミラーアクチュエータを取りはずす。