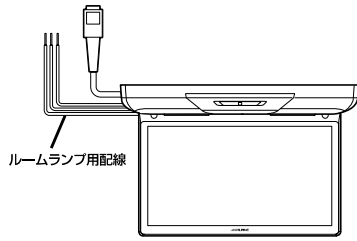
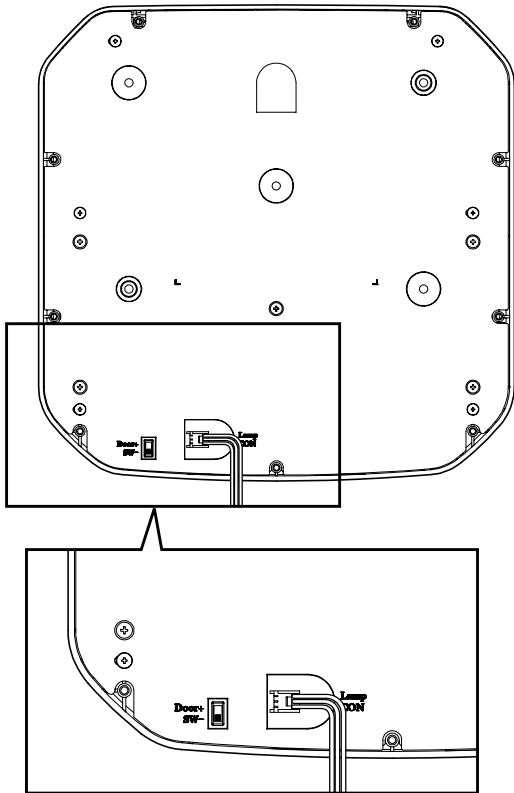


ルームランプの接続



ルームランプのコード

モニター内蔵ルームランプを自動車のルームランプスイッチからのケーブルに接続します。



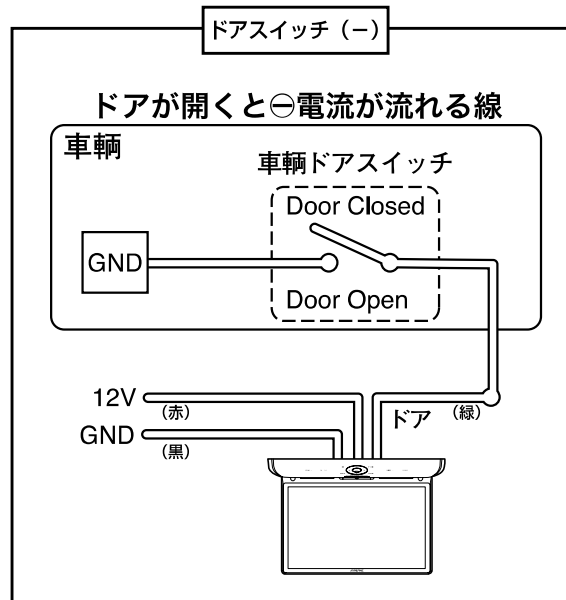
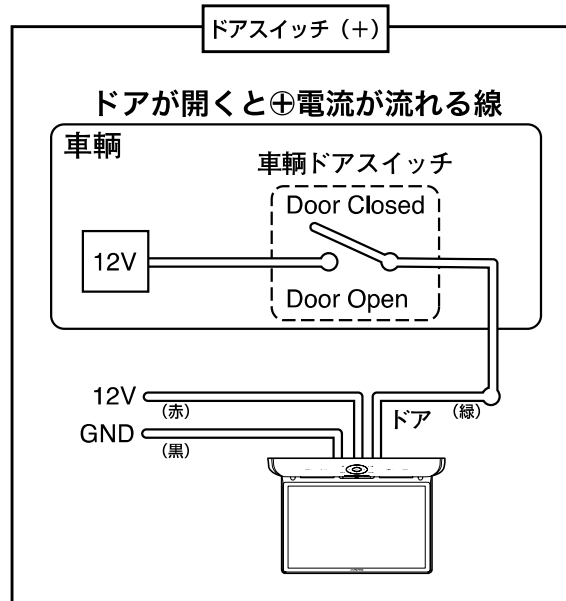
極性変更スイッチは、ヘッドライナーに取り付ける上部表面にあります。

車両ドア部の極性は、車両の種類によります。極性は「ドアスイッチ極性」のスイッチで変更できます。

(初期設定：－スイッチシステム)

極性＋： ドア(緑線)が開いている場合、ドアの信号は12Vとなります。

極性－： ドア(緑線)が開いている場合、ドアの信号はGNDとなります。



取り付けと接続